

COMUNE DI SALO'

Consultazioni del 4 marzo 2018

Camera dei Deputati

SCRUTINIO

Sezioni 10 su 10

Elettori		Votanti		Schede bianche	109 - 1.70%
Maschi	3824	Maschi	3036 - 79.39%	Schede nulle	72 - 1.12%
Femmine	4445	Femmine	3378 - 76.00%	Voti contestati e non assegnati	0 - 0.00%
Totale	8269	Totale	6414 - 77.57%	Voti nulli	0 - 0.00%
Totale voti validi 6233 - 97.18%				Totale voti di lista 6052 - 94.36%	

Candidato	Voti	%
CHIARA VIOLINI	91	1.46%
SARA PRANDINI	140	2.25%
ANNALISA BALDRATI	45	0.72%
SUZANNE PIROVANO	7	0.11%
MARIA CHIARA SOLDINI	1509	24.21%
RAFFAELLA TONINELLI	14	0.22%
MAURO TIBONI	4	0.06%
SIMONE ZUIN	203	3.26%
MARIASTELLA GELMINI	3023	48.50%
LUCA LORENZO CASTIGLIEGO	1146	18.39%
MARTINA STRANO	35	0.56%
MIRYAM FRISON	16	0.26%

Candidato	Totale voti	% sul totale voti validi	Voti di lista	% dei voti di lista	Voti diretti	% dei voti diretti
CHIARA VIOLINI	91	1.46%	88	1.45%	3	3.30%
Lista			Voti	% sul totale voti validi	% sul totale voti di lista	% sui voti di lista collegati


COMUNE DI SALO'


Consultazioni del 4 marzo 2018


Camera dei Deputati


SCRUTINIO




Sezioni 10 su 10

Lista	Voti	% sul totale voti validi	% sul totale voti di lista	% sui voti di lista collegati
 CASAPOUND ITALIA	88	1.41%	1.45%	100.00%

Candidato	Totale voti	% sul totale voti validi	Voti di lista	% dei voti di lista	Voti diretti	% dei voti diretti
SARA PRANDINI	140	2.25%	139	2.30%	1	0.71%
Lista			Voti	% sul totale voti validi	% sul totale voti di lista	% sui voti di lista collegati
 IL POPOLO DELLA FAMIGLIA			139	2.23%	2.30%	100.00%

Candidato	Totale voti	% sul totale voti validi	Voti di lista	% dei voti di lista	Voti diretti	% dei voti diretti
ANNALISA BALDRATI	45	0.72%	43	0.71%	2	4.44%
Lista			Voti	% sul totale voti validi	% sul totale voti di lista	% sui voti di lista collegati
 POTERE AL POPOLO			43	0.69%	0.71%	100.00%

Candidato	Totale voti	% sul totale voti validi	Voti di lista	% dei voti di lista	Voti diretti	% dei voti diretti
SUZANNE PIROVANO	7	0.11%	7	0.12%	0	0.00%
Lista			Voti	% sul totale voti validi	% sul totale voti di lista	% sui voti di lista collegati
 PARTITO REPUBBLICANO ITALIANO			7	0.11%	0.12%	100.00%

Candidato	Totale voti	% sul totale voti validi	Voti di lista	% dei voti di lista	Voti diretti	% dei voti diretti
MARIA CHIARA SOLDINI	1509	24.21%	1469	24.27%	40	2.65%
Lista			Voti	% sul totale voti validi	% sul totale voti di lista	% sui voti di lista collegati
 CIVICA POPOLARE			29	0.47%	0.48%	1.97%
 PARTITO DEMOCRATICO			1234	19.80%	20.39%	84.00%
 ITALIA EUROPA INSIEME			28	0.45%	0.46%	1.91%


COMUNE DI SALO'


Consultazioni del 4 marzo 2018


Camera dei Deputati


SCRUTINIO




Sezioni 10 su 10

Lista	Voti	% sul totale voti validi	% sul totale voti di lista	% sui voti di lista collegati
 +EUROPA	178	2.86%	2.94%	12.12%

Candidato	Totale voti	% sul totale voti validi	Voti di lista	% dei voti di lista	Voti diretti	% dei voti diretti
RAFFAELLA TONINELLI	14	0.22%	12	0.20%	2	14.29%
Lista			Voti	% sul totale voti validi	% sul totale voti di lista	% sui voti di lista collegati
 GRANDE NORD			12	0.19%	0.20%	100.00%

Candidato	Totale voti	% sul totale voti validi	Voti di lista	% dei voti di lista	Voti diretti	% dei voti diretti
MAURO TIBONI	4	0.06%	4	0.07%	0	0.00%
Lista			Voti	% sul totale voti validi	% sul totale voti di lista	% sui voti di lista collegati
 ITALIA NEL CUORE			4	0.06%	0.07%	100.00%

Candidato	Totale voti	% sul totale voti validi	Voti di lista	% dei voti di lista	Voti diretti	% dei voti diretti
SIMONE ZUIN	203	3.26%	190	3.14%	13	6.40%
Lista			Voti	% sul totale voti validi	% sul totale voti di lista	% sui voti di lista collegati
 LIBERI E UGUALI			190	3.05%	3.14%	100.00%

Candidato	Totale voti	% sul totale voti validi	Voti di lista	% dei voti di lista	Voti diretti	% dei voti diretti
MARIASTELLA GELMINI	3023	48.50%	2951	48.76%	72	2.38%
Lista			Voti	% sul totale voti validi	% sul totale voti di lista	% sui voti di lista collegati
 NOI CON L'ITALIA			101	1.62%	1.67%	3.42%
 FORZA ITALIA			919	14.74%	15.19%	31.14%
 FRATELLI D'ITALIA			323	5.18%	5.34%	10.95%


COMUNE DI SALO'


Consultazioni del 4 marzo 2018


Camera dei Deputati


SCRUTINIO

Sezioni 10 su 10

Lista	Voti	% sul totale voti validi	% sul totale voti di lista	% sui voti di lista collegati
 LEGA	1608	25.80%	26.57%	54.49%

Candidato	Totale voti	% sul totale voti validi	Voti di lista	% dei voti di lista	Voti diretti	% dei voti diretti
LUCA LORENZO CASTIGLIEGO	1146	18.39%	1100	18.18%	46	4.01%
Lista			Voti	% sul totale voti validi	% sul totale voti di lista	% sui voti di lista collegati
 MOVIMENTO 5 STELLE			1100	17.65%	18.18%	100.00%

Candidato	Totale voti	% sul totale voti validi	Voti di lista	% dei voti di lista	Voti diretti	% dei voti diretti
MARTINA STRANO	35	0.56%	33	0.55%	2	5.71%
Lista			Voti	% sul totale voti validi	% sul totale voti di lista	% sui voti di lista collegati
 ITALIA AGLI ITALIANI			33	0.53%	0.55%	100.00%

Candidato	Totale voti	% sul totale voti validi	Voti di lista	% dei voti di lista	Voti diretti	% dei voti diretti
MIRYAM FRISON	16	0.26%	16	0.26%	0	0.00%
Lista			Voti	% sul totale voti validi	% sul totale voti di lista	% sui voti di lista collegati
 10 VOLTE MEGLIO			16	0.26%	0.26%	100.00%

COMUNE DI SALO'

Consultazioni del 4 marzo 2018

Camera dei Deputati

SCRUTINIO

Sezione 1 - Istituto Tecnico Via Bezzecca

Elettori		Votanti		Schede bianche	6 - 1.15%
Maschi	309	Maschi	245 - 79.29%	Schede nulle	5 - 0.96%
Femmine	362	Femmine	278 - 76.80%	Voti contestati e non assegnati	0 - 0.00%
Totale	671	Totale	523 - 77.94%	Voti nulli	0 - 0.00%
Totale voti validi 512 - 97.90%				Totale voti di lista 504 - 96.37%	

Candidato	Voti	%
CHIARA VIOLINI	7	1.37%
SARA PRANDINI	11	2.15%
ANNALISA BALDRATI	1	0.20%
SUZANNE PIROVANO	0	0.00%
MARIA CHIARA SOLDINI	134	26.17%
RAFFAELLA TONINELLI	1	0.20%
MAURO TIBONI	0	0.00%
SIMONE ZUIN	16	3.12%
MARIASTELLA GELMINI	247	48.24%
LUCA LORENZO CASTIGLIEGO	92	17.97%
MARTINA STRANO	1	0.20%
MIRYAM FRISON	2	0.39%

Candidato	Totale voti	% sul totale voti validi	Voti di lista	% dei voti di lista	Voti diretti	% dei voti diretti
CHIARA VIOLINI	7	1.37%	7	1.39%	0	0.00%
Lista			Voti	% sul totale voti validi	% sul totale voti di lista	% sui voti di lista collegati


COMUNE DI SALO'


Consultazioni del 4 marzo 2018


Camera dei Deputati


SCRUTINIO




Sezione 1 - Istituto Tecnico Via Bezzecca

Lista	Voti	% sul totale voti validi	% sul totale voti di lista	% sui voti di lista collegati
 CASAPOUND ITALIA	7	1.37%	1.39%	100.00%

Candidato	Totale voti	% sul totale voti validi	Voti di lista	% dei voti di lista	Voti diretti	% dei voti diretti
SARA PRANDINI	11	2.15%	11	2.18%	0	0.00%
Lista			Voti	% sul totale voti validi	% sul totale voti di lista	% sui voti di lista collegati
 IL POPOLO DELLA FAMIGLIA			11	2.15%	2.18%	100.00%

Candidato	Totale voti	% sul totale voti validi	Voti di lista	% dei voti di lista	Voti diretti	% dei voti diretti
ANNALISA BALDRATI	1	0.20%	1	0.20%	0	0.00%
Lista			Voti	% sul totale voti validi	% sul totale voti di lista	% sui voti di lista collegati
 POTERE AL POPOLO			1	0.20%	0.20%	100.00%

Candidato	Totale voti	% sul totale voti validi	Voti di lista	% dei voti di lista	Voti diretti	% dei voti diretti
SUZANNE PIROVANO	0	0.00%	0	0.00%	0	0.00%
Lista			Voti	% sul totale voti validi	% sul totale voti di lista	% sui voti di lista collegati
 PARTITO REPUBBLICANO ITALIANO	0	0.00%	0	0.00%	0.00%	0.00%

Candidato	Totale voti	% sul totale voti validi	Voti di lista	% dei voti di lista	Voti diretti	% dei voti diretti
MARIA CHIARA SOLDINI	134	26.17%	130	25.79%	4	2.99%
Lista			Voti	% sul totale voti validi	% sul totale voti di lista	% sui voti di lista collegati
 CIVICA POPOLARE			1	0.20%	0.20%	0.77%
 PARTITO DEMOCRATICO			117	22.85%	23.21%	90.00%
 ITALIA EUROPA INSIEME			0	0.00%	0.00%	0.00%


COMUNE DI SALO'


Consultazioni del 4 marzo 2018


Camera dei Deputati


SCRUTINIO




Sezione 1 - Istituto Tecnico Via Bezzecca

Lista	Voti	% sul totale voti validi	% sul totale voti di lista	% sui voti di lista collegati
 +EUROPA	12	2.34%	2.38%	9.23%

Candidato	Totale voti	% sul totale voti validi	Voti di lista	% dei voti di lista	Voti diretti	% dei voti diretti
RAFFAELLA TONINELLI	1	0.20%	0	0.00%	1	100.00%
Lista			Voti	% sul totale voti validi	% sul totale voti di lista	% sui voti di lista collegati
 GRANDE NORD			0	0.00%	0.00%	0.00%

Candidato	Totale voti	% sul totale voti validi	Voti di lista	% dei voti di lista	Voti diretti	% dei voti diretti
MAURO TIBONI	0	0.00%	0	0.00%	0	0.00%
Lista			Voti	% sul totale voti validi	% sul totale voti di lista	% sui voti di lista collegati
 ITALIA NEL CUORE			0	0.00%	0.00%	0.00%

Candidato	Totale voti	% sul totale voti validi	Voti di lista	% dei voti di lista	Voti diretti	% dei voti diretti
SIMONE ZUIN	16	3.12%	15	2.98%	1	6.25%
Lista			Voti	% sul totale voti validi	% sul totale voti di lista	% sui voti di lista collegati
 LIBERI E UGUALI			15	2.93%	2.98%	100.00%

Candidato	Totale voti	% sul totale voti validi	Voti di lista	% dei voti di lista	Voti diretti	% dei voti diretti
MARIASTELLA GELMINI	247	48.24%	247	49.01%	0	0.00%
Lista			Voti	% sul totale voti validi	% sul totale voti di lista	% sui voti di lista collegati
 NOI CON L'ITALIA			6	1.17%	1.19%	2.43%
 FORZA ITALIA			106	20.70%	21.03%	42.91%
 FRATELLI D'ITALIA			39	7.62%	7.74%	15.79%


COMUNE DI SALO'


Consultazioni del 4 marzo 2018


Camera dei Deputati


SCRUTINIO

Sezione 1 - Istituto Tecnico Via Bezzecca

Lista	Voti	% sul totale voti validi	% sul totale voti di lista	% sui voti di lista collegati
 LEGA	96	18.75%	19.05%	38.87%

Candidato	Totale voti	% sul totale voti validi	Voti di lista	% dei voti di lista	Voti diretti	% dei voti diretti
LUCA LORENZO CASTIGLIEGO	92	17.97%	90	17.86%	2	2.17%
Lista			Voti	% sul totale voti validi	% sul totale voti di lista	% sui voti di lista collegati
 MOVIMENTO 5 STELLE			90	17.58%	17.86%	100.00%

Candidato	Totale voti	% sul totale voti validi	Voti di lista	% dei voti di lista	Voti diretti	% dei voti diretti
MARTINA STRANO	1	0.20%	1	0.20%	0	0.00%
Lista			Voti	% sul totale voti validi	% sul totale voti di lista	% sui voti di lista collegati
 ITALIA AGLI ITALIANI			1	0.20%	0.20%	100.00%

Candidato	Totale voti	% sul totale voti validi	Voti di lista	% dei voti di lista	Voti diretti	% dei voti diretti
MIRYAM FRISON	2	0.39%	2	0.40%	0	0.00%
Lista			Voti	% sul totale voti validi	% sul totale voti di lista	% sui voti di lista collegati
 10 VOLTE MEGLIO			2	0.39%	0.40%	100.00%

COMUNE DI SALO'

Consultazioni del 4 marzo 2018

Camera dei Deputati

SCRUTINIO

Sezione 2 - Istituto Tecnico Via Bezzecca

Elettori		Votanti		Schede bianche	5 - 0.89%
Maschi	343	Maschi	267 - 77.84%	Schede nulle	1 - 0.18%
Femmine	376	Femmine	292 - 77.66%	Voti contestati e non assegnati	0 - 0.00%
Totale	719	Totale	559 - 77.75%	Voti nulli	0 - 0.00%
Totale voti validi 553 - 98.93%				Totale voti di lista 540 - 96.60%	

Candidato	Voti	%
CHIARA VIOLINI	8	1.45%
SARA PRANDINI	14	2.53%
ANNALISA BALDRATI	4	0.72%
SUZANNE PIROVANO	0	0.00%
MARIA CHIARA SOLDINI	128	23.15%
RAFFAELLA TONINELLI	1	0.18%
MAURO TIBONI	0	0.00%
SIMONE ZUIN	16	2.89%
MARIASTELLA GELMINI	287	51.90%
LUCA LORENZO CASTIGLIEGO	90	16.27%
MARTINA STRANO	3	0.54%
MIRYAM FRISON	2	0.36%

Candidato	Totale voti	% sul totale voti validi	Voti di lista	% dei voti di lista	Voti diretti	% dei voti diretti
CHIARA VIOLINI	8	1.45%	8	1.48%	0	0.00%
Lista			Voti	% sul totale voti validi	% sul totale voti di lista	% sui voti di lista collegati


COMUNE DI SALO'


Consultazioni del 4 marzo 2018


Camera dei Deputati


SCRUTINIO




Sezione 2 - Istituto Tecnico Via Bezzecca

Lista	Voti	% sul totale voti validi	% sul totale voti di lista	% sui voti di lista collegati
 CASAPOUND ITALIA	8	1.45%	1.48%	100.00%

Candidato	Totale voti	% sul totale voti validi	Voti di lista	% dei voti di lista	Voti diretti	% dei voti diretti
SARA PRANDINI	14	2.53%	14	2.59%	0	0.00%
Lista			Voti	% sul totale voti validi	% sul totale voti di lista	% sui voti di lista collegati
 IL POPOLO DELLA FAMIGLIA			14	2.53%	2.59%	100.00%

Candidato	Totale voti	% sul totale voti validi	Voti di lista	% dei voti di lista	Voti diretti	% dei voti diretti
ANNALISA BALDRATI	4	0.72%	4	0.74%	0	0.00%
Lista			Voti	% sul totale voti validi	% sul totale voti di lista	% sui voti di lista collegati
 POTERE AL POPOLO			4	0.72%	0.74%	100.00%

Candidato	Totale voti	% sul totale voti validi	Voti di lista	% dei voti di lista	Voti diretti	% dei voti diretti
SUZANNE PIROVANO	0	0.00%	0	0.00%	0	0.00%
Lista			Voti	% sul totale voti validi	% sul totale voti di lista	% sui voti di lista collegati
 PARTITO REPUBBLICANO ITALIANO			0	0.00%	0.00%	0.00%

Candidato	Totale voti	% sul totale voti validi	Voti di lista	% dei voti di lista	Voti diretti	% dei voti diretti
MARIA CHIARA SOLDINI	128	23.15%	125	23.15%	3	2.34%
Lista			Voti	% sul totale voti validi	% sul totale voti di lista	% sui voti di lista collegati
 CIVICA POPOLARE			4	0.72%	0.74%	3.20%
 PARTITO DEMOCRATICO			101	18.26%	18.70%	80.80%
 ITALIA EUROPA INSIEME			2	0.36%	0.37%	1.60%


COMUNE DI SALO'


Consultazioni del 4 marzo 2018


Camera dei Deputati


SCRUTINIO




Sezione 2 - Istituto Tecnico Via Bezzecca

Lista	Voti	% sul totale voti validi	% sul totale voti di lista	% sui voti di lista collegati
 +EUROPA	18	3.25%	3.33%	14.40%

Candidato	Totale voti	% sul totale voti validi	Voti di lista	% dei voti di lista	Voti diretti	% dei voti diretti
RAFFAELLA TONINELLI	1	0.18%	1	0.19%	0	0.00%
Lista			Voti	% sul totale voti validi	% sul totale voti di lista	% sui voti di lista collegati
 GRANDE NORD			1	0.18%	0.19%	100.00%

Candidato	Totale voti	% sul totale voti validi	Voti di lista	% dei voti di lista	Voti diretti	% dei voti diretti
MAURO TIBONI	0	0.00%	0	0.00%	0	0.00%
Lista			Voti	% sul totale voti validi	% sul totale voti di lista	% sui voti di lista collegati
 ITALIA NEL CUORE			0	0.00%	0.00%	0.00%

Candidato	Totale voti	% sul totale voti validi	Voti di lista	% dei voti di lista	Voti diretti	% dei voti diretti
SIMONE ZUIN	16	2.89%	15	2.78%	1	6.25%
Lista			Voti	% sul totale voti validi	% sul totale voti di lista	% sui voti di lista collegati
 LIBERI E UGUALI			15	2.71%	2.78%	100.00%

Candidato	Totale voti	% sul totale voti validi	Voti di lista	% dei voti di lista	Voti diretti	% dei voti diretti
MARIASTELLA GELMINI	287	51.90%	284	52.59%	3	1.05%
Lista			Voti	% sul totale voti validi	% sul totale voti di lista	% sui voti di lista collegati
 NOI CON L'ITALIA			6	1.08%	1.11%	2.11%
 FORZA ITALIA			123	22.24%	22.78%	43.31%
 FRATELLI D'ITALIA			30	5.42%	5.56%	10.56%


COMUNE DI SALO'


Consultazioni del 4 marzo 2018


Camera dei Deputati


SCRUTINIO

Sezione 2 - Istituto Tecnico Via Bezzecca

Lista	Voti	% sul totale voti validi	% sul totale voti di lista	% sui voti di lista collegati
 LEGA	125	22.60%	23.15%	44.01%

Candidato	Totale voti	% sul totale voti validi	Voti di lista	% dei voti di lista	Voti diretti	% dei voti diretti
LUCA LORENZO CASTIGLIEGO	90	16.27%	84	15.56%	6	6.67%
Lista			Voti	% sul totale voti validi	% sul totale voti di lista	% sui voti di lista collegati
 MOVIMENTO 5 STELLE			84	15.19%	15.56%	100.00%

Candidato	Totale voti	% sul totale voti validi	Voti di lista	% dei voti di lista	Voti diretti	% dei voti diretti
MARTINA STRANO	3	0.54%	3	0.56%	0	0.00%
Lista			Voti	% sul totale voti validi	% sul totale voti di lista	% sui voti di lista collegati
 ITALIA AGLI ITALIANI			3	0.54%	0.56%	100.00%

Candidato	Totale voti	% sul totale voti validi	Voti di lista	% dei voti di lista	Voti diretti	% dei voti diretti
MIRYAM FRISON	2	0.36%	2	0.37%	0	0.00%
Lista			Voti	% sul totale voti validi	% sul totale voti di lista	% sui voti di lista collegati
 10 VOLTE MEGLIO			2	0.36%	0.37%	100.00%

COMUNE DI SALO'

Consultazioni del 4 marzo 2018

Camera dei Deputati

SCRUTINIO

Sezione 3 - Istituto Tecnico Via Bezzecca

Elettori		Votanti		Schede bianche	13 - 2.00%
Maschi	413	Maschi	326 - 78.93%	Schede nulle	14 - 2.15%
Femmine	459	Femmine	324 - 70.59%	Voti contestati e non assegnati	0 - 0.00%
Totale	872	Totale	650 - 74.54%	Voti nulli	0 - 0.00%
Totale voti validi 623 - 95.85%				Totale voti di lista 615 - 94.62%	

Candidato	Voti	%
CHIARA VIOLINI	11	1.77%
SARA PRANDINI	19	3.05%
ANNALISA BALDRATI	1	0.16%
SUZANNE PIROVANO	0	0.00%
MARIA CHIARA SOLDINI	148	23.76%
RAFFAELLA TONINELLI	2	0.32%
MAURO TIBONI	1	0.16%
SIMONE ZUIN	20	3.21%
MARIASTELLA GELMINI	315	50.56%
LUCA LORENZO CASTIGLIEGO	100	16.05%
MARTINA STRANO	4	0.64%
MIRYAM FRISON	2	0.32%

Candidato	Totale voti	% sul totale voti validi	Voti di lista	% dei voti di lista	Voti diretti	% dei voti diretti
CHIARA VIOLINI	11	1.77%	11	1.79%	0	0.00%
Lista			Voti	% sul totale voti validi	% sul totale voti di lista	% sui voti di lista collegati


COMUNE DI SALO'


Consultazioni del 4 marzo 2018


Camera dei Deputati


SCRUTINIO




Sezione 3 - Istituto Tecnico Via Bezzecca

Lista	Voti	% sul totale voti validi	% sul totale voti di lista	% sui voti di lista collegati
 CASAPOUND ITALIA	11	1.77%	1.79%	100.00%

Candidato	Totale voti	% sul totale voti validi	Voti di lista	% dei voti di lista	Voti diretti	% dei voti diretti
SARA PRANDINI	19	3.05%	19	3.09%	0	0.00%
Lista			Voti	% sul totale voti validi	% sul totale voti di lista	% sui voti di lista collegati
 IL POPOLO DELLA FAMIGLIA	19	3.05%	3.09%	100.00%		

Candidato	Totale voti	% sul totale voti validi	Voti di lista	% dei voti di lista	Voti diretti	% dei voti diretti
ANNALISA BALDRATI	1	0.16%	1	0.16%	0	0.00%
Lista			Voti	% sul totale voti validi	% sul totale voti di lista	% sui voti di lista collegati
 POTERE AL POPOLO	1	0.16%	0.16%	100.00%		

Candidato	Totale voti	% sul totale voti validi	Voti di lista	% dei voti di lista	Voti diretti	% dei voti diretti
SUZANNE PIROVANO	0	0.00%	0	0.00%	0	0.00%
Lista			Voti	% sul totale voti validi	% sul totale voti di lista	% sui voti di lista collegati
 PARTITO REPUBBLICANO ITALIANO	0	0.00%	0.00%	0.00%		

Candidato	Totale voti	% sul totale voti validi	Voti di lista	% dei voti di lista	Voti diretti	% dei voti diretti
MARIA CHIARA SOLDINI	148	23.76%	142	23.09%	6	4.05%
Lista			Voti	% sul totale voti validi	% sul totale voti di lista	% sui voti di lista collegati
 CIVICA POPOLARE LORENZINI	3	0.48%	0.49%	2.11%		
 PARTITO DEMOCRATICO	123	19.74%	20.00%	86.62%		
 ITALIA EUROPA INSIEME	0	0.00%	0.00%	0.00%		


COMUNE DI SALO'


Consultazioni del 4 marzo 2018


Camera dei Deputati


SCRUTINIO




Sezione 3 - Istituto Tecnico Via Bezzecca

Lista	Voti	% sul totale voti validi	% sul totale voti di lista	% sui voti di lista collegati
 +EUROPA	16	2.57%	2.60%	11.27%

Candidato	Totale voti	% sul totale voti validi	Voti di lista	% dei voti di lista	Voti diretti	% dei voti diretti
RAFFAELLA TONINELLI	2	0.32%	2	0.33%	0	0.00%
Lista			Voti	% sul totale voti validi	% sul totale voti di lista	% sui voti di lista collegati
 GRANDE NORD	2	0.32%	2	0.33%	0.33%	100.00%

Candidato	Totale voti	% sul totale voti validi	Voti di lista	% dei voti di lista	Voti diretti	% dei voti diretti
MAURO TIBONI	1	0.16%	1	0.16%	0	0.00%
Lista			Voti	% sul totale voti validi	% sul totale voti di lista	% sui voti di lista collegati
 ITALIA NEL CUORE	1	0.16%	1	0.16%	0.16%	100.00%

Candidato	Totale voti	% sul totale voti validi	Voti di lista	% dei voti di lista	Voti diretti	% dei voti diretti
SIMONE ZUIN	20	3.21%	20	3.25%	0	0.00%
Lista			Voti	% sul totale voti validi	% sul totale voti di lista	% sui voti di lista collegati
 LIBERI E UGUALI	20	3.21%	20	3.25%	3.25%	100.00%

Candidato	Totale voti	% sul totale voti validi	Voti di lista	% dei voti di lista	Voti diretti	% dei voti diretti
MARIASTELLA GELMINI	315	50.56%	313	50.89%	2	0.63%
Lista			Voti	% sul totale voti validi	% sul totale voti di lista	% sui voti di lista collegati
 NOI CON L'ITALIA	10	1.61%	10	1.63%	1.63%	3.19%
 FORZA ITALIA	94	15.09%	94	15.28%	15.28%	30.03%
 FRATELLI D'ITALIA	37	5.94%	37	6.02%	6.02%	11.82%


COMUNE DI SALO'


Consultazioni del 4 marzo 2018


Camera dei Deputati


SCRUTINIO

Sezione 3 - Istituto Tecnico Via Bezzecca

Lista	Voti	% sul totale voti validi	% sul totale voti di lista	% sui voti di lista collegati
 LEGA	172	27.61%	27.97%	54.95%

Candidato	Totale voti	% sul totale voti validi	Voti di lista	% dei voti di lista	Voti diretti	% dei voti diretti
LUCA LORENZO CASTIGLIEGO	100	16.05%	100	16.26%	0	0.00%
Lista			Voti	% sul totale voti validi	% sul totale voti di lista	% sui voti di lista collegati
 MOVIMENTO 5 STELLE			100	16.05%	16.26%	100.00%

Candidato	Totale voti	% sul totale voti validi	Voti di lista	% dei voti di lista	Voti diretti	% dei voti diretti
MARTINA STRANO	4	0.64%	4	0.65%	0	0.00%
Lista			Voti	% sul totale voti validi	% sul totale voti di lista	% sui voti di lista collegati
 ITALIA AGLI ITALIANI			4	0.64%	0.65%	100.00%

Candidato	Totale voti	% sul totale voti validi	Voti di lista	% dei voti di lista	Voti diretti	% dei voti diretti
MIRYAM FRISON	2	0.32%	2	0.33%	0	0.00%
Lista			Voti	% sul totale voti validi	% sul totale voti di lista	% sui voti di lista collegati
 10 VOLTE MEGLIO			2	0.32%	0.33%	100.00%

COMUNE DI SALO'

Consultazioni del 4 marzo 2018

Camera dei Deputati

SCRUTINIO

Sezione 4 - Istituto Tecnico Via Bezzecca

Elettori		Votanti		Schede bianche	13 - 1.88%
Maschi	386	Maschi	295 - 76.42%	Schede nulle	3 - 0.43%
Femmine	523	Femmine	396 - 75.72%	Voti contestati e non assegnati	0 - 0.00%
Totale	909	Totale	691 - 76.02%	Voti nulli	0 - 0.00%
Totale voti validi 675 - 97.68%				Totale voti di lista 653 - 94.50%	

Candidato	Voti	%
CHIARA VIOLINI	14	2.07%
SARA PRANDINI	15	2.22%
ANNALISA BALDRATI	1	0.15%
SUZANNE PIROVANO	2	0.30%
MARIA CHIARA SOLDINI	190	28.15%
RAFFAELLA TONINELLI	0	0.00%
MAURO TIBONI	0	0.00%
SIMONE ZUIN	27	4.00%
MARIASTELLA GELMINI	310	45.93%
LUCA LORENZO CASTIGLIEGO	108	16.00%
MARTINA STRANO	3	0.44%
MIRYAM FRISON	5	0.74%

Candidato	Totale voti	% sul totale voti validi	Voti di lista	% dei voti di lista	Voti diretti	% dei voti diretti
CHIARA VIOLINI	14	2.07%	11	1.68%	3	21.43%
Lista			Voti	% sul totale voti validi	% sul totale voti di lista	% sui voti di lista collegati


COMUNE DI SALO'


Consultazioni del 4 marzo 2018


Camera dei Deputati


SCRUTINIO




Sezione 4 - Istituto Tecnico Via Bezzecca

Lista	Voti	% sul totale voti validi	% sul totale voti di lista	% sui voti di lista collegati
 CASAPOUND ITALIA	11	1.63%	1.68%	100.00%

Candidato	Totale voti	% sul totale voti validi	Voti di lista	% dei voti di lista	Voti diretti	% dei voti diretti
SARA PRANDINI	15	2.22%	15	2.30%	0	0.00%
Lista			Voti	% sul totale voti validi	% sul totale voti di lista	% sui voti di lista collegati
 IL POPOLO DELLA FAMIGLIA			15	2.22%	2.30%	100.00%

Candidato	Totale voti	% sul totale voti validi	Voti di lista	% dei voti di lista	Voti diretti	% dei voti diretti
ANNALISA BALDRATI	1	0.15%	1	0.15%	0	0.00%
Lista			Voti	% sul totale voti validi	% sul totale voti di lista	% sui voti di lista collegati
 POTERE AL POPOLO			1	0.15%	0.15%	100.00%

Candidato	Totale voti	% sul totale voti validi	Voti di lista	% dei voti di lista	Voti diretti	% dei voti diretti
SUZANNE PIROVANO	2	0.30%	2	0.31%	0	0.00%
Lista			Voti	% sul totale voti validi	% sul totale voti di lista	% sui voti di lista collegati
 PARTITO REPUBBLICANO ITALIANO			2	0.30%	0.31%	100.00%

Candidato	Totale voti	% sul totale voti validi	Voti di lista	% dei voti di lista	Voti diretti	% dei voti diretti
MARIA CHIARA SOLDINI	190	28.15%	186	28.48%	4	2.11%
Lista			Voti	% sul totale voti validi	% sul totale voti di lista	% sui voti di lista collegati
 CIVICA POPOLARE			3	0.44%	0.46%	1.61%
 PARTITO DEMOCRATICO			157	23.26%	24.04%	84.41%
 ITALIA EUROPA INSIEME			4	0.59%	0.61%	2.15%


COMUNE DI SALO'


Consultazioni del 4 marzo 2018


Camera dei Deputati


SCRUTINIO




Sezione 4 - Istituto Tecnico Via Bezzecca

Lista	Voti	% sul totale voti validi	% sul totale voti di lista	% sui voti di lista collegati
 +EUROPA	22	3.26%	3.37%	11.83%

Candidato	Totale voti	% sul totale voti validi	Voti di lista	% dei voti di lista	Voti diretti	% dei voti diretti
RAFFAELLA TONINELLI	0	0.00%	0	0.00%	0	0.00%
Lista			Voti	% sul totale voti validi	% sul totale voti di lista	% sui voti di lista collegati
 GRANDE NORD			0	0.00%	0.00%	0.00%

Candidato	Totale voti	% sul totale voti validi	Voti di lista	% dei voti di lista	Voti diretti	% dei voti diretti
MAURO TIBONI	0	0.00%	0	0.00%	0	0.00%
Lista			Voti	% sul totale voti validi	% sul totale voti di lista	% sui voti di lista collegati
 ITALIA NEL CUORE			0	0.00%	0.00%	0.00%

Candidato	Totale voti	% sul totale voti validi	Voti di lista	% dei voti di lista	Voti diretti	% dei voti diretti
SIMONE ZUIN	27	4.00%	23	3.52%	4	14.81%
Lista			Voti	% sul totale voti validi	% sul totale voti di lista	% sui voti di lista collegati
 LIBERI E UGUALI			23	3.41%	3.52%	100.00%

Candidato	Totale voti	% sul totale voti validi	Voti di lista	% dei voti di lista	Voti diretti	% dei voti diretti
MARIASTELLA GELMINI	310	45.93%	305	46.71%	5	1.61%
Lista			Voti	% sul totale voti validi	% sul totale voti di lista	% sui voti di lista collegati
 NOI CON L'ITALIA			11	1.63%	1.68%	3.61%
 FORZA ITALIA			109	16.15%	16.69%	35.74%
 FRATELLI D'ITALIA			28	4.15%	4.29%	9.18%


COMUNE DI SALO'


Consultazioni del 4 marzo 2018


Camera dei Deputati


SCRUTINIO

Sezione 4 - Istituto Tecnico Via Bezzecca

Lista	Voti	% sul totale voti validi	% sul totale voti di lista	% sui voti di lista collegati
 LEGA	157	23.26%	24.04%	51.48%

Candidato	Totale voti	% sul totale voti validi	Voti di lista	% dei voti di lista	Voti diretti	% dei voti diretti
LUCA LORENZO CASTIGLIEGO	108	16.00%	102	15.62%	6	5.56%
Lista			Voti	% sul totale voti validi	% sul totale voti di lista	% sui voti di lista collegati
 MOVIMENTO 5 STELLE			102	15.11%	15.62%	100.00%

Candidato	Totale voti	% sul totale voti validi	Voti di lista	% dei voti di lista	Voti diretti	% dei voti diretti
MARTINA STRANO	3	0.44%	3	0.46%	0	0.00%
Lista			Voti	% sul totale voti validi	% sul totale voti di lista	% sui voti di lista collegati
 ITALIA AGLI ITALIANI			3	0.44%	0.46%	100.00%

Candidato	Totale voti	% sul totale voti validi	Voti di lista	% dei voti di lista	Voti diretti	% dei voti diretti
MIRYAM FRISON	5	0.74%	5	0.77%	0	0.00%
Lista			Voti	% sul totale voti validi	% sul totale voti di lista	% sui voti di lista collegati
 10 VOLTE MEGLIO			5	0.74%	0.77%	100.00%

COMUNE DI SALO'

Consultazioni del 4 marzo 2018

Camera dei Deputati

SCRUTINIO

Sezione 5 - Scuole Elementari Via Montessori

Elettori		Votanti		Schede bianche	6 - 1.05%
Maschi	374	Maschi	290 - 77.54%	Schede nulle	3 - 0.52%
Femmine	375	Femmine	283 - 75.47%	Voti contestati e non assegnati	0 - 0.00%
Totale	749	Totale	573 - 76.50%	Voti nulli	0 - 0.00%
Totale voti validi 564 - 98.43%				Totale voti di lista 543 - 94.76%	

Candidato	Voti	%
CHIARA VIOLINI	1	0.18%
SARA PRANDINI	12	2.13%
ANNALISA BALDRATI	4	0.71%
SUZANNE PIROVANO	1	0.18%
MARIA CHIARA SOLDINI	124	21.99%
RAFFAELLA TONINELLI	1	0.18%
MAURO TIBONI	1	0.18%
SIMONE ZUIN	13	2.30%
MARIASTELLA GELMINI	289	51.24%
LUCA LORENZO CASTIGLIEGO	111	19.68%
MARTINA STRANO	7	1.24%
MIRYAM FRISON	0	0.00%

Candidato	Totale voti	% sul totale voti validi	Voti di lista	% dei voti di lista	Voti diretti	% dei voti diretti
CHIARA VIOLINI	1	0.18%	1	0.18%	0	0.00%
Lista			Voti	% sul totale voti validi	% sul totale voti di lista	% sui voti di lista collegati


COMUNE DI SALO'


Consultazioni del 4 marzo 2018


Camera dei Deputati


SCRUTINIO




Sezione 5 - Scuole Elementari Via Montessori

Lista	Voti	% sul totale voti validi	% sul totale voti di lista	% sui voti di lista collegati
 CASAPOUND ITALIA	1	0.18%	0.18%	100.00%

Candidato	Totale voti	% sul totale voti validi	Voti di lista	% dei voti di lista	Voti diretti	% dei voti diretti
SARA PRANDINI	12	2.13%	12	2.21%	0	0.00%
Lista			Voti	% sul totale voti validi	% sul totale voti di lista	% sui voti di lista collegati
 IL POPOLO DELLA FAMIGLIA			12	2.13%	2.21%	100.00%

Candidato	Totale voti	% sul totale voti validi	Voti di lista	% dei voti di lista	Voti diretti	% dei voti diretti
ANNALISA BALDRATI	4	0.71%	4	0.74%	0	0.00%
Lista			Voti	% sul totale voti validi	% sul totale voti di lista	% sui voti di lista collegati
 POTERE AL POPOLO			4	0.71%	0.74%	100.00%

Candidato	Totale voti	% sul totale voti validi	Voti di lista	% dei voti di lista	Voti diretti	% dei voti diretti
SUZANNE PIROVANO	1	0.18%	1	0.18%	0	0.00%
Lista			Voti	% sul totale voti validi	% sul totale voti di lista	% sui voti di lista collegati
 PARTITO REPUBBLICANO ITALIANO			1	0.18%	0.18%	100.00%

Candidato	Totale voti	% sul totale voti validi	Voti di lista	% dei voti di lista	Voti diretti	% dei voti diretti
MARIA CHIARA SOLDINI	124	21.99%	120	22.10%	4	3.23%
Lista			Voti	% sul totale voti validi	% sul totale voti di lista	% sui voti di lista collegati
 CIVICA POPOLARE LORENZINI			0	0.00%	0.00%	0.00%
 PARTITO DEMOCRATICO			99	17.55%	18.23%	82.50%
 ITALIA EUROPA INSIEME			0	0.00%	0.00%	0.00%


COMUNE DI SALO'


Consultazioni del 4 marzo 2018


Camera dei Deputati


SCRUTINIO




Sezione 5 - Scuole Elementari Via Montessori

Lista	Voti	% sul totale voti validi	% sul totale voti di lista	% sui voti di lista collegati
 +EUROPA	21	3.72%	3.87%	17.50%

Candidato	Totale voti	% sul totale voti validi	Voti di lista	% dei voti di lista	Voti diretti	% dei voti diretti
RAFFAELLA TONINELLI	1	0.18%	1	0.18%	0	0.00%
Lista			Voti	% sul totale voti validi	% sul totale voti di lista	% sui voti di lista collegati
 GRANDE NORD			1	0.18%	0.18%	100.00%

Candidato	Totale voti	% sul totale voti validi	Voti di lista	% dei voti di lista	Voti diretti	% dei voti diretti
MAURO TIBONI	1	0.18%	1	0.18%	0	0.00%
Lista			Voti	% sul totale voti validi	% sul totale voti di lista	% sui voti di lista collegati
 ITALIA NEL CUORE			1	0.18%	0.18%	100.00%

Candidato	Totale voti	% sul totale voti validi	Voti di lista	% dei voti di lista	Voti diretti	% dei voti diretti
SIMONE ZUIN	13	2.30%	13	2.39%	0	0.00%
Lista			Voti	% sul totale voti validi	% sul totale voti di lista	% sui voti di lista collegati
 LIBERI E UGUALI			13	2.30%	2.39%	100.00%

Candidato	Totale voti	% sul totale voti validi	Voti di lista	% dei voti di lista	Voti diretti	% dei voti diretti
MARIASTELLA GELMINI	289	51.24%	280	51.57%	9	3.11%
Lista			Voti	% sul totale voti validi	% sul totale voti di lista	% sui voti di lista collegati
 NOI CON L'ITALIA			14	2.48%	2.58%	5.00%
 FORZA ITALIA			84	14.89%	15.47%	30.00%
 FRATELLI D'ITALIA			28	4.96%	5.16%	10.00%


COMUNE DI SALO'


Consultazioni del 4 marzo 2018


Camera dei Deputati


SCRUTINIO

Sezione 5 - Scuole Elementari Via Montessori

Lista	Voti	% sul totale voti validi	% sul totale voti di lista	% sui voti di lista collegati
 LEGA	154	27.30%	28.36%	55.00%

Candidato	Totale voti	% sul totale voti validi	Voti di lista	% dei voti di lista	Voti diretti	% dei voti diretti
LUCA LORENZO CASTIGLIEGO	111	19.68%	104	19.15%	7	6.31%
Lista			Voti	% sul totale voti validi	% sul totale voti di lista	% sui voti di lista collegati
 MOVIMENTO 5 STELLE			104	18.44%	19.15%	100.00%

Candidato	Totale voti	% sul totale voti validi	Voti di lista	% dei voti di lista	Voti diretti	% dei voti diretti
MARTINA STRANO	7	1.24%	6	1.10%	1	14.29%
Lista			Voti	% sul totale voti validi	% sul totale voti di lista	% sui voti di lista collegati
 ITALIA AGLI ITALIANI			6	1.06%	1.10%	100.00%

Candidato	Totale voti	% sul totale voti validi	Voti di lista	% dei voti di lista	Voti diretti	% dei voti diretti
MIRYAM FRISON	0	0.00%	0	0.00%	0	0.00%
Lista			Voti	% sul totale voti validi	% sul totale voti di lista	% sui voti di lista collegati
 10 VOLTE MEGLIO			0	0.00%	0.00%	0.00%

COMUNE DI SALO'

Consultazioni del 4 marzo 2018

Camera dei Deputati

SCRUTINIO

Sezione 6 - Scuole Elementari Via Montessori

Elettori		Votanti		Schede bianche	17 - 2.47%
Maschi	412	Maschi	323 - 78.40%	Schede nulle	4 - 0.58%
Femmine	465	Femmine	366 - 78.71%	Voti contestati e non assegnati	0 - 0.00%
Totale	877	Totale	689 - 78.56%	Voti nulli	0 - 0.00%
Totale voti validi 668 - 96.95%				Totale voti di lista 643 - 93.32%	

Candidato	Voti	%
CHIARA VIOLINI	17	2.54%
SARA PRANDINI	13	1.95%
ANNALISA BALDRATI	6	0.90%
SUZANNE PIROVANO	0	0.00%
MARIA CHIARA SOLDINI	152	22.75%
RAFFAELLA TONINELLI	3	0.45%
MAURO TIBONI	1	0.15%
SIMONE ZUIN	18	2.69%
MARIASTELLA GELMINI	350	52.40%
LUCA LORENZO CASTIGLIEGO	104	15.57%
MARTINA STRANO	2	0.30%
MIRYAM FRISON	2	0.30%

Candidato	Totale voti	% sul totale voti validi	Voti di lista	% dei voti di lista	Voti diretti	% dei voti diretti
CHIARA VIOLINI	17	2.54%	17	2.64%	0	0.00%
Lista			Voti	% sul totale voti validi	% sul totale voti di lista	% sui voti di lista collegati


COMUNE DI SALO'


Consultazioni del 4 marzo 2018


Camera dei Deputati


SCRUTINIO




Sezione 6 - Scuole Elementari Via Montessori

Lista	Voti	% sul totale voti validi	% sul totale voti di lista	% sui voti di lista collegati
 CASAPOUND ITALIA	17	2.54%	2.64%	100.00%

Candidato	Totale voti	% sul totale voti validi	Voti di lista	% dei voti di lista	Voti diretti	% dei voti diretti
SARA PRANDINI	13	1.95%	13	2.02%	0	0.00%
Lista			Voti	% sul totale voti validi	% sul totale voti di lista	% sui voti di lista collegati
 IL POPOLO DELLA FAMIGLIA	13	1.95%	2.02%	100.00%		

Candidato	Totale voti	% sul totale voti validi	Voti di lista	% dei voti di lista	Voti diretti	% dei voti diretti
ANNALISA BALDRATI	6	0.90%	6	0.93%	0	0.00%
Lista			Voti	% sul totale voti validi	% sul totale voti di lista	% sui voti di lista collegati
 POTERE AL POPOLO	6	0.90%	0.93%	100.00%		

Candidato	Totale voti	% sul totale voti validi	Voti di lista	% dei voti di lista	Voti diretti	% dei voti diretti
SUZANNE PIROVANO	0	0.00%	0	0.00%	0	0.00%
Lista			Voti	% sul totale voti validi	% sul totale voti di lista	% sui voti di lista collegati
 PARTITO REPUBBLICANO ITALIANO	0	0.00%	0.00%	0.00%		

Candidato	Totale voti	% sul totale voti validi	Voti di lista	% dei voti di lista	Voti diretti	% dei voti diretti
MARIA CHIARA SOLDINI	152	22.75%	148	23.02%	4	2.63%
Lista			Voti	% sul totale voti validi	% sul totale voti di lista	% sui voti di lista collegati
 CIVICA POPOLARE	5	0.75%	0.78%	3.38%		
 PARTITO DEMOCRATICO	126	18.86%	19.60%	85.14%		
 ITALIA EUROPA INSIEME	1	0.15%	0.16%	0.68%		


COMUNE DI SALO'


Consultazioni del 4 marzo 2018


Camera dei Deputati


SCRUTINIO




Sezione 6 - Scuole Elementari Via Montessori

Lista	Voti	% sul totale voti validi	% sul totale voti di lista	% sui voti di lista collegati
 +EUROPA	16	2.40%	2.49%	10.81%

Candidato	Totale voti	% sul totale voti validi	Voti di lista	% dei voti di lista	Voti diretti	% dei voti diretti
RAFFAELLA TONINELLI	3	0.45%	2	0.31%	1	33.33%
Lista			Voti	% sul totale voti validi	% sul totale voti di lista	% sui voti di lista collegati
 GRANDE NORD			2	0.30%	0.31%	100.00%

Candidato	Totale voti	% sul totale voti validi	Voti di lista	% dei voti di lista	Voti diretti	% dei voti diretti
MAURO TIBONI	1	0.15%	1	0.16%	0	0.00%
Lista			Voti	% sul totale voti validi	% sul totale voti di lista	% sui voti di lista collegati
 ITALIA NEL CUORE			1	0.15%	0.16%	100.00%

Candidato	Totale voti	% sul totale voti validi	Voti di lista	% dei voti di lista	Voti diretti	% dei voti diretti
SIMONE ZUIN	18	2.69%	15	2.33%	3	16.67%
Lista			Voti	% sul totale voti validi	% sul totale voti di lista	% sui voti di lista collegati
 LIBERI E UGUALI			15	2.25%	2.33%	100.00%

Candidato	Totale voti	% sul totale voti validi	Voti di lista	% dei voti di lista	Voti diretti	% dei voti diretti
MARIASTELLA GELMINI	350	52.40%	343	53.34%	7	2.00%
Lista			Voti	% sul totale voti validi	% sul totale voti di lista	% sui voti di lista collegati
 NOI CON L'ITALIA			6	0.90%	0.93%	1.75%
 FORZA ITALIA			102	15.27%	15.86%	29.74%
 FRATELLI D'ITALIA			44	6.59%	6.84%	12.83%


COMUNE DI SALO'


Consultazioni del 4 marzo 2018


Camera dei Deputati


SCRUTINIO

Sezione 6 - Scuole Elementari Via Montessori

Lista	Voti	% sul totale voti validi	% sul totale voti di lista	% sui voti di lista collegati
 LEGA	191	28.59%	29.70%	55.69%

Candidato	Totale voti	% sul totale voti validi	Voti di lista	% dei voti di lista	Voti diretti	% dei voti diretti
LUCA LORENZO CASTIGLIEGO	104	15.57%	95	14.77%	9	8.65%
Lista			Voti	% sul totale voti validi	% sul totale voti di lista	% sui voti di lista collegati
 MOVIMENTO 5 STELLE			95	14.22%	14.77%	100.00%

Candidato	Totale voti	% sul totale voti validi	Voti di lista	% dei voti di lista	Voti diretti	% dei voti diretti
MARTINA STRANO	2	0.30%	1	0.16%	1	50.00%
Lista			Voti	% sul totale voti validi	% sul totale voti di lista	% sui voti di lista collegati
 ITALIA AGLI ITALIANI			1	0.15%	0.16%	100.00%

Candidato	Totale voti	% sul totale voti validi	Voti di lista	% dei voti di lista	Voti diretti	% dei voti diretti
MIRYAM FRISON	2	0.30%	2	0.31%	0	0.00%
Lista			Voti	% sul totale voti validi	% sul totale voti di lista	% sui voti di lista collegati
 10 VOLTE MEGLIO			2	0.30%	0.31%	100.00%

COMUNE DI SALO'

Consultazioni del 4 marzo 2018

Camera dei Deputati

SCRUTINIO

Sezione 7 - Istituto Tecnico Via Bezzecca

Elettori		Votanti		Schede bianche	12 - 1.65%
Maschi	410	Maschi	329 - 80.24%	Schede nulle	17 - 2.34%
Femmine	512	Femmine	397 - 77.54%	Voti contestati e non assegnati	0 - 0.00%
Totale	922	Totale	726 - 78.74%	Voti nulli	0 - 0.00%
Totale voti validi 697 - 96.01%				Totale voti di lista 676 - 93.11%	

Candidato	Voti	%
CHIARA VIOLINI	8	1.15%
SARA PRANDINI	16	2.30%
ANNALISA BALDRATI	4	0.57%
SUZANNE PIROVANO	1	0.14%
MARIA CHIARA SOLDINI	189	27.12%
RAFFAELLA TONINELLI	3	0.43%
MAURO TIBONI	0	0.00%
SIMONE ZUIN	19	2.73%
MARIASTELLA GELMINI	312	44.76%
LUCA LORENZO CASTIGLIEGO	134	19.23%
MARTINA STRANO	9	1.29%
MIRYAM FRISON	2	0.29%

Candidato	Totale voti	% sul totale voti validi	Voti di lista	% dei voti di lista	Voti diretti	% dei voti diretti
CHIARA VIOLINI	8	1.15%	8	1.18%	0	0.00%
Lista			Voti	% sul totale voti validi	% sul totale voti di lista	% sui voti di lista collegati


COMUNE DI SALO'


Consultazioni del 4 marzo 2018


Camera dei Deputati


SCRUTINIO




Sezione 7 - Istituto Tecnico Via Bezzecca

Lista	Voti	% sul totale voti validi	% sul totale voti di lista	% sui voti di lista collegati
 CASAPOUND ITALIA	8	1.15%	1.18%	100.00%

Candidato	Totale voti	% sul totale voti validi	Voti di lista	% dei voti di lista	Voti diretti	% dei voti diretti
SARA PRANDINI	16	2.30%	15	2.22%	1	6.25%
Lista			Voti	% sul totale voti validi	% sul totale voti di lista	% sui voti di lista collegati
 IL POPOLO DELLA FAMIGLIA	15	2.15%	2.22%	100.00%		

Candidato	Totale voti	% sul totale voti validi	Voti di lista	% dei voti di lista	Voti diretti	% dei voti diretti
ANNALISA BALDRATI	4	0.57%	3	0.44%	1	25.00%
Lista			Voti	% sul totale voti validi	% sul totale voti di lista	% sui voti di lista collegati
 POTERE AL POPOLO	3	0.43%	0.44%	100.00%		

Candidato	Totale voti	% sul totale voti validi	Voti di lista	% dei voti di lista	Voti diretti	% dei voti diretti
SUZANNE PIROVANO	1	0.14%	1	0.15%	0	0.00%
Lista			Voti	% sul totale voti validi	% sul totale voti di lista	% sui voti di lista collegati
 PARTITO REPUBBLICANO ITALIANO	1	0.14%	0.15%	100.00%		

Candidato	Totale voti	% sul totale voti validi	Voti di lista	% dei voti di lista	Voti diretti	% dei voti diretti
MARIA CHIARA SOLDINI	189	27.12%	184	27.22%	5	2.65%
Lista			Voti	% sul totale voti validi	% sul totale voti di lista	% sui voti di lista collegati
 CIVICA POPOLARE	6	0.86%	0.89%	3.26%		
 PARTITO DEMOCRATICO	149	21.38%	22.04%	80.98%		
 ITALIA EUROPA INSIEME	4	0.57%	0.59%	2.17%		


COMUNE DI SALO'


Consultazioni del 4 marzo 2018


Camera dei Deputati


SCRUTINIO




Sezione 7 - Istituto Tecnico Via Bezzecca

Lista	Voti	% sul totale voti validi	% sul totale voti di lista	% sui voti di lista collegati
 +EUROPA	25	3.59%	3.70%	13.59%

Candidato	Totale voti	% sul totale voti validi	Voti di lista	% dei voti di lista	Voti diretti	% dei voti diretti
RAFFAELLA TONINELLI	3	0.43%	3	0.44%	0	0.00%
Lista			Voti	% sul totale voti validi	% sul totale voti di lista	% sui voti di lista collegati
 GRANDE NORD			3	0.43%	0.44%	100.00%

Candidato	Totale voti	% sul totale voti validi	Voti di lista	% dei voti di lista	Voti diretti	% dei voti diretti
MAURO TIBONI	0	0.00%	0	0.00%	0	0.00%
Lista			Voti	% sul totale voti validi	% sul totale voti di lista	% sui voti di lista collegati
 ITALIA NEL CUORE			0	0.00%	0.00%	0.00%

Candidato	Totale voti	% sul totale voti validi	Voti di lista	% dei voti di lista	Voti diretti	% dei voti diretti
SIMONE ZUIN	19	2.73%	19	2.81%	0	0.00%
Lista			Voti	% sul totale voti validi	% sul totale voti di lista	% sui voti di lista collegati
 LIBERI E UGUALI			19	2.73%	2.81%	100.00%

Candidato	Totale voti	% sul totale voti validi	Voti di lista	% dei voti di lista	Voti diretti	% dei voti diretti
MARIASTELLA GELMINI	312	44.76%	310	45.86%	2	0.64%
Lista			Voti	% sul totale voti validi	% sul totale voti di lista	% sui voti di lista collegati
 NOI CON L'ITALIA			10	1.43%	1.48%	3.23%
 FORZA ITALIA			103	14.78%	15.24%	33.23%
 FRATELLI D'ITALIA			31	4.45%	4.59%	10.00%


COMUNE DI SALO'


Consultazioni del 4 marzo 2018


Camera dei Deputati


SCRUTINIO

Sezione 7 - Istituto Tecnico Via Bezzecca

Lista	Voti	% sul totale voti validi	% sul totale voti di lista	% sui voti di lista collegati
 LEGA	166	23.82%	24.56%	53.55%

Candidato	Totale voti	% sul totale voti validi	Voti di lista	% dei voti di lista	Voti diretti	% dei voti diretti
LUCA LORENZO CASTIGLIEGO	134	19.23%	122	18.05%	12	8.96%
Lista	Voti	% sul totale voti validi	% sul totale voti di lista	% sui voti di lista collegati		
 MOVIMENTO 5 STELLE	122	17.50%	18.05%	100.00%		

Candidato	Totale voti	% sul totale voti validi	Voti di lista	% dei voti di lista	Voti diretti	% dei voti diretti
MARTINA STRANO	9	1.29%	9	1.33%	0	0.00%
Lista	Voti	% sul totale voti validi	% sul totale voti di lista	% sui voti di lista collegati		
 ITALIA AGLI ITALIANI	9	1.29%	1.33%	100.00%		

Candidato	Totale voti	% sul totale voti validi	Voti di lista	% dei voti di lista	Voti diretti	% dei voti diretti
MIRYAM FRISON	2	0.29%	2	0.30%	0	0.00%
Lista	Voti	% sul totale voti validi	% sul totale voti di lista	% sui voti di lista collegati		
 10 VOLTE MEGLIO	2	0.29%	0.30%	100.00%		

COMUNE DI SALO'

Consultazioni del 4 marzo 2018

Camera dei Deputati

SCRUTINIO

Sezione 8 - Scuole Elementari Via Montessori

Elettori		Votanti		Schede bianche	7 - 1.10%
Maschi	368	Maschi	306 - 83.15%	Schede nulle	5 - 0.79%
Femmine	426	Femmine	328 - 77.00%	Voti contestati e non assegnati	0 - 0.00%
Totale	794	Totale	634 - 79.85%	Voti nulli	0 - 0.00%
Totale voti validi 622 - 98.11%				Totale voti di lista 614 - 96.85%	

Candidato	Voti	%
CHIARA VIOLINI	11	1.77%
SARA PRANDINI	11	1.77%
ANNALISA BALDRATI	13	2.09%
SUZANNE PIROVANO	1	0.16%
MARIA CHIARA SOLDINI	148	23.79%
RAFFAELLA TONINELLI	1	0.16%
MAURO TIBONI	0	0.00%
SIMONE ZUIN	22	3.54%
MARIASTELLA GELMINI	286	45.98%
LUCA LORENZO CASTIGLIEGO	127	20.42%
MARTINA STRANO	2	0.32%
MIRYAM FRISON	0	0.00%

Candidato	Totale voti	% sul totale voti validi	Voti di lista	% dei voti di lista	Voti diretti	% dei voti diretti
CHIARA VIOLINI	11	1.77%	11	1.79%	0	0.00%
Lista			Voti	% sul totale voti validi	% sul totale voti di lista	% sui voti di lista collegati


COMUNE DI SALO'


Consultazioni del 4 marzo 2018


Camera dei Deputati


SCRUTINIO




Sezione 8 - Scuole Elementari Via Montessori

Lista	Voti	% sul totale voti validi	% sul totale voti di lista	% sui voti di lista collegati
 CASAPOUND ITALIA	11	1.77%	1.79%	100.00%

Candidato	Totale voti	% sul totale voti validi	Voti di lista	% dei voti di lista	Voti diretti	% dei voti diretti
SARA PRANDINI	11	1.77%	11	1.79%	0	0.00%
Lista	Voti	% sul totale voti validi	% sul totale voti di lista	% sui voti di lista collegati		
 IL POPOLO DELLA FAMIGLIA	11	1.77%	1.79%	100.00%		

Candidato	Totale voti	% sul totale voti validi	Voti di lista	% dei voti di lista	Voti diretti	% dei voti diretti
ANNALISA BALDRATI	13	2.09%	13	2.12%	0	0.00%
Lista	Voti	% sul totale voti validi	% sul totale voti di lista	% sui voti di lista collegati		
 POTERE AL POPOLO	13	2.09%	2.12%	100.00%		

Candidato	Totale voti	% sul totale voti validi	Voti di lista	% dei voti di lista	Voti diretti	% dei voti diretti
SUZANNE PIROVANO	1	0.16%	1	0.16%	0	0.00%
Lista	Voti	% sul totale voti validi	% sul totale voti di lista	% sui voti di lista collegati		
 PARTITO REPUBBLICANO ITALIANO	1	0.16%	0.16%	100.00%		

Candidato	Totale voti	% sul totale voti validi	Voti di lista	% dei voti di lista	Voti diretti	% dei voti diretti
MARIA CHIARA SOLDINI	148	23.79%	144	23.45%	4	2.70%
Lista	Voti	% sul totale voti validi	% sul totale voti di lista	% sui voti di lista collegati		
 CIVICA POPOLARE	4	0.64%	0.65%	2.78%		
 PARTITO DEMOCRATICO	116	18.65%	18.89%	80.56%		
 ITALIA EUROPA INSIEME	3	0.48%	0.49%	2.08%		


COMUNE DI SALO'


Consultazioni del 4 marzo 2018


Camera dei Deputati


SCRUTINIO




Sezione 8 - Scuole Elementari Via Montessori

Lista	Voti	% sul totale voti validi	% sul totale voti di lista	% sui voti di lista collegati
 +EUROPA	21	3.38%	3.42%	14.58%

Candidato	Totale voti	% sul totale voti validi	Voti di lista	% dei voti di lista	Voti diretti	% dei voti diretti
RAFFAELLA TONINELLI	1	0.16%	1	0.16%	0	0.00%
Lista			Voti	% sul totale voti validi	% sul totale voti di lista	% sui voti di lista collegati
 GRANDE NORD			1	0.16%	0.16%	100.00%

Candidato	Totale voti	% sul totale voti validi	Voti di lista	% dei voti di lista	Voti diretti	% dei voti diretti
MAURO TIBONI	0	0.00%	0	0.00%	0	0.00%
Lista			Voti	% sul totale voti validi	% sul totale voti di lista	% sui voti di lista collegati
 ITALIA NEL CUORE			0	0.00%	0.00%	0.00%

Candidato	Totale voti	% sul totale voti validi	Voti di lista	% dei voti di lista	Voti diretti	% dei voti diretti
SIMONE ZUIN	22	3.54%	22	3.58%	0	0.00%
Lista			Voti	% sul totale voti validi	% sul totale voti di lista	% sui voti di lista collegati
 LIBERI E UGUALI			22	3.54%	3.58%	100.00%

Candidato	Totale voti	% sul totale voti validi	Voti di lista	% dei voti di lista	Voti diretti	% dei voti diretti
MARIASTELLA GELMINI	286	45.98%	282	45.93%	4	1.40%
Lista			Voti	% sul totale voti validi	% sul totale voti di lista	% sui voti di lista collegati
 NOI CON L'ITALIA			12	1.93%	1.95%	4.26%
 FORZA ITALIA			64	10.29%	10.42%	22.70%
 FRATELLI D'ITALIA			27	4.34%	4.40%	9.57%


COMUNE DI SALO'


Consultazioni del 4 marzo 2018


Camera dei Deputati


SCRUTINIO

Sezione 8 - Scuole Elementari Via Montessori

Lista	Voti	% sul totale voti validi	% sul totale voti di lista	% sui voti di lista collegati
 LEGA	179	28.78%	29.15%	63.48%

Candidato	Totale voti	% sul totale voti validi	Voti di lista	% dei voti di lista	Voti diretti	% dei voti diretti
LUCA LORENZO CASTIGLIEGO	127	20.42%	127	20.68%	0	0.00%
Lista			Voti	% sul totale voti validi	% sul totale voti di lista	% sui voti di lista collegati
 MOVIMENTO 5 STELLE			127	20.42%	20.68%	100.00%

Candidato	Totale voti	% sul totale voti validi	Voti di lista	% dei voti di lista	Voti diretti	% dei voti diretti
MARTINA STRANO	2	0.32%	2	0.33%	0	0.00%
Lista			Voti	% sul totale voti validi	% sul totale voti di lista	% sui voti di lista collegati
 ITALIA AGLI ITALIANI			2	0.32%	0.33%	100.00%

Candidato	Totale voti	% sul totale voti validi	Voti di lista	% dei voti di lista	Voti diretti	% dei voti diretti
MIRYAM FRISON	0	0.00%	0	0.00%	0	0.00%
Lista			Voti	% sul totale voti validi	% sul totale voti di lista	% sui voti di lista collegati
 10 VOLTE MEGLIO			0	0.00%	0.00%	0.00%

COMUNE DI SALO'

Consultazioni del 4 marzo 2018

Camera dei Deputati

SCRUTINIO

Sezione 9 - Scuole Elementari Via Montessori

Elettori		Votanti		Schede bianche	16 - 2.02%
Maschi	468	Maschi	382 - 81.62%	Schede nulle	10 - 1.26%
Femmine	567	Femmine	409 - 72.13%	Voti contestati e non assegnati	0 - 0.00%
Totale	1035	Totale	791 - 76.43%	Voti nulli	0 - 0.00%
Totale voti validi 765 - 96.71%				Totale voti di lista 751 - 94.94%	

Candidato	Voti	%
CHIARA VIOLINI	13	1.70%
SARA PRANDINI	18	2.35%
ANNALISA BALDRATI	6	0.78%
SUZANNE PIROVANO	1	0.13%
MARIA CHIARA SOLDINI	164	21.44%
RAFFAELLA TONINELLI	0	0.00%
MAURO TIBONI	1	0.13%
SIMONE ZUIN	21	2.75%
MARIASTELLA GELMINI	387	50.59%
LUCA LORENZO CASTIGLIEGO	152	19.87%
MARTINA STRANO	2	0.26%
MIRYAM FRISON	0	0.00%

Candidato	Totale voti	% sul totale voti validi	Voti di lista	% dei voti di lista	Voti diretti	% dei voti diretti
CHIARA VIOLINI	13	1.70%	13	1.73%	0	0.00%
Lista			Voti	% sul totale voti validi	% sul totale voti di lista	% sui voti di lista collegati


COMUNE DI SALO'


Consultazioni del 4 marzo 2018


Camera dei Deputati


SCRUTINIO




Sezione 9 - Scuole Elementari Via Montessori

Lista	Voti	% sul totale voti validi	% sul totale voti di lista	% sui voti di lista collegati
 CASAPOUND ITALIA	13	1.70%	1.73%	100.00%

Candidato	Totale voti	% sul totale voti validi	Voti di lista	% dei voti di lista	Voti diretti	% dei voti diretti
SARA PRANDINI	18	2.35%	18	2.40%	0	0.00%
Lista			Voti	% sul totale voti validi	% sul totale voti di lista	% sui voti di lista collegati
 IL POPOLO DELLA FAMIGLIA	18	2.35%	2.40%	100.00%		

Candidato	Totale voti	% sul totale voti validi	Voti di lista	% dei voti di lista	Voti diretti	% dei voti diretti
ANNALISA BALDRATI	6	0.78%	5	0.67%	1	16.67%
Lista			Voti	% sul totale voti validi	% sul totale voti di lista	% sui voti di lista collegati
 POTERE AL POPOLO	5	0.65%	0.67%	100.00%		

Candidato	Totale voti	% sul totale voti validi	Voti di lista	% dei voti di lista	Voti diretti	% dei voti diretti
SUZANNE PIROVANO	1	0.13%	1	0.13%	0	0.00%
Lista			Voti	% sul totale voti validi	% sul totale voti di lista	% sui voti di lista collegati
 PARTITO REPUBBLICANO ITALIANO	1	0.13%	0.13%	100.00%		

Candidato	Totale voti	% sul totale voti validi	Voti di lista	% dei voti di lista	Voti diretti	% dei voti diretti
MARIA CHIARA SOLDINI	164	21.44%	160	21.30%	4	2.44%
Lista			Voti	% sul totale voti validi	% sul totale voti di lista	% sui voti di lista collegati
 CIVICA POPOLARE	2	0.26%	0.27%	1.25%		
 PARTITO DEMOCRATICO	134	17.52%	17.84%	83.75%		
 ITALIA EUROPA INSIEME	5	0.65%	0.67%	3.12%		


COMUNE DI SALO'


Consultazioni del 4 marzo 2018


Camera dei Deputati


SCRUTINIO




Sezione 9 - Scuole Elementari Via Montessori

Lista	Voti	% sul totale voti validi	% sul totale voti di lista	% sui voti di lista collegati
 +EUROPA	19	2.48%	2.53%	11.88%

Candidato	Totale voti	% sul totale voti validi	Voti di lista	% dei voti di lista	Voti diretti	% dei voti diretti
RAFFAELLA TONINELLI	0	0.00%	0	0.00%	0	0.00%
Lista			Voti	% sul totale voti validi	% sul totale voti di lista	% sui voti di lista collegati
 GRANDE NORD			0	0.00%	0.00%	0.00%

Candidato	Totale voti	% sul totale voti validi	Voti di lista	% dei voti di lista	Voti diretti	% dei voti diretti
MAURO TIBONI	1	0.13%	1	0.13%	0	0.00%
Lista			Voti	% sul totale voti validi	% sul totale voti di lista	% sui voti di lista collegati
 ITALIA NEL CUORE			1	0.13%	0.13%	100.00%

Candidato	Totale voti	% sul totale voti validi	Voti di lista	% dei voti di lista	Voti diretti	% dei voti diretti
SIMONE ZUIN	21	2.75%	20	2.66%	1	4.76%
Lista			Voti	% sul totale voti validi	% sul totale voti di lista	% sui voti di lista collegati
 LIBERI E UGUALI			20	2.61%	2.66%	100.00%

Candidato	Totale voti	% sul totale voti validi	Voti di lista	% dei voti di lista	Voti diretti	% dei voti diretti
MARIASTELLA GELMINI	387	50.59%	379	50.47%	8	2.07%
Lista			Voti	% sul totale voti validi	% sul totale voti di lista	% sui voti di lista collegati
 NOI CON L'ITALIA			21	2.75%	2.80%	5.54%
 FORZA ITALIA			108	14.12%	14.38%	28.50%
 FRATELLI D'ITALIA			39	5.10%	5.19%	10.29%


COMUNE DI SALO'


Consultazioni del 4 marzo 2018


Camera dei Deputati


SCRUTINIO

Sezione 9 - Scuole Elementari Via Montessori

Lista	Voti	% sul totale voti validi	% sul totale voti di lista	% sui voti di lista collegati
 LEGA	211	27.58%	28.10%	55.67%

Candidato	Totale voti	% sul totale voti validi	Voti di lista	% dei voti di lista	Voti diretti	% dei voti diretti
LUCA LORENZO CASTIGLIEGO	152	19.87%	152	20.24%	0	0.00%
Lista			Voti	% sul totale voti validi	% sul totale voti di lista	% sui voti di lista collegati
 MOVIMENTO 5 STELLE			152	19.87%	20.24%	100.00%

Candidato	Totale voti	% sul totale voti validi	Voti di lista	% dei voti di lista	Voti diretti	% dei voti diretti
MARTINA STRANO	2	0.26%	2	0.27%	0	0.00%
Lista			Voti	% sul totale voti validi	% sul totale voti di lista	% sui voti di lista collegati
 ITALIA AGLI ITALIANI			2	0.26%	0.27%	100.00%

Candidato	Totale voti	% sul totale voti validi	Voti di lista	% dei voti di lista	Voti diretti	% dei voti diretti
MIRYAM FRISON	0	0.00%	0	0.00%	0	0.00%
Lista			Voti	% sul totale voti validi	% sul totale voti di lista	% sui voti di lista collegati
 10 VOLTE MEGLIO			0	0.00%	0.00%	0.00%

COMUNE DI SALO'

Consultazioni del 4 marzo 2018

Camera dei Deputati

SCRUTINIO

Sezione 10 - Scuole Elementari Via Montessori

Elettori		Votanti		Schede bianche	14 - 2.42%
Maschi	341	Maschi	273 - 80.06%	Schede nulle	10 - 1.73%
Femmine	380	Femmine	305 - 80.26%	Voti contestati e non assegnati	0 - 0.00%
Totale	721	Totale	578 - 80.17%	Voti nulli	0 - 0.00%
Totale voti validi 554 - 95.85%				Totale voti di lista 513 - 88.75%	

Candidato	Voti	%
CHIARA VIOLINI	1	0.18%
SARA PRANDINI	11	1.99%
ANNALISA BALDRATI	5	0.90%
SUZANNE PIROVANO	1	0.18%
MARIA CHIARA SOLDINI	132	23.83%
RAFFAELLA TONINELLI	2	0.36%
MAURO TIBONI	0	0.00%
SIMONE ZUIN	31	5.60%
MARIASTELLA GELMINI	240	43.32%
LUCA LORENZO CASTIGLIEGO	128	23.10%
MARTINA STRANO	2	0.36%
MIRYAM FRISON	1	0.18%

Candidato	Totale voti	% sul totale voti validi	Voti di lista	% dei voti di lista	Voti diretti	% dei voti diretti
CHIARA VIOLINI	1	0.18%	1	0.19%	0	0.00%
Lista			Voti	% sul totale voti validi	% sul totale voti di lista	% sui voti di lista collegati


COMUNE DI SALO'


Consultazioni del 4 marzo 2018


Camera dei Deputati


SCRUTINIO




Sezione 10 - Scuole Elementari Via Montessori

Lista	Voti	% sul totale voti validi	% sul totale voti di lista	% sui voti di lista collegati
 CASAPOUND ITALIA	1	0.18%	0.19%	100.00%

Candidato	Totale voti	% sul totale voti validi	Voti di lista	% dei voti di lista	Voti diretti	% dei voti diretti
SARA PRANDINI	11	1.99%	11	2.14%	0	0.00%
Lista			Voti	% sul totale voti validi	% sul totale voti di lista	% sui voti di lista collegati
 IL POPOLO DELLA FAMIGLIA	11	1.99%	2.14%	100.00%		

Candidato	Totale voti	% sul totale voti validi	Voti di lista	% dei voti di lista	Voti diretti	% dei voti diretti
ANNALISA BALDRATI	5	0.90%	5	0.97%	0	0.00%
Lista			Voti	% sul totale voti validi	% sul totale voti di lista	% sui voti di lista collegati
 POTERE AL POPOLO	5	0.90%	0.97%	100.00%		

Candidato	Totale voti	% sul totale voti validi	Voti di lista	% dei voti di lista	Voti diretti	% dei voti diretti
SUZANNE PIROVANO	1	0.18%	1	0.19%	0	0.00%
Lista			Voti	% sul totale voti validi	% sul totale voti di lista	% sui voti di lista collegati
 PARTITO REPUBBLICANO ITALIANO	1	0.18%	0.19%	100.00%		

Candidato	Totale voti	% sul totale voti validi	Voti di lista	% dei voti di lista	Voti diretti	% dei voti diretti
MARIA CHIARA SOLDINI	132	23.83%	130	25.34%	2	1.52%
Lista			Voti	% sul totale voti validi	% sul totale voti di lista	% sui voti di lista collegati
 CIVICA POPOLARE	1	0.18%	0.19%	0.77%		
 PARTITO DEMOCRATICO	112	20.22%	21.83%	86.15%		
 ITALIA EUROPA INSIEME	9	1.62%	1.75%	6.92%		


COMUNE DI SALO'


Consultazioni del 4 marzo 2018


Camera dei Deputati


SCRUTINIO




Sezione 10 - Scuole Elementari Via Montessori

Lista	Voti	% sul totale voti validi	% sul totale voti di lista	% sui voti di lista collegati
 +EUROPA	8	1.44%	1.56%	6.15%

Candidato	Totale voti	% sul totale voti validi	Voti di lista	% dei voti di lista	Voti diretti	% dei voti diretti
RAFFAELLA TONINELLI	2	0.36%	2	0.39%	0	0.00%
Lista			Voti	% sul totale voti validi	% sul totale voti di lista	% sui voti di lista collegati
 GRANDE NORD			2	0.36%	0.39%	100.00%

Candidato	Totale voti	% sul totale voti validi	Voti di lista	% dei voti di lista	Voti diretti	% dei voti diretti
MAURO TIBONI	0	0.00%	0	0.00%	0	0.00%
Lista			Voti	% sul totale voti validi	% sul totale voti di lista	% sui voti di lista collegati
 ITALIA NEL CUORE			0	0.00%	0.00%	0.00%

Candidato	Totale voti	% sul totale voti validi	Voti di lista	% dei voti di lista	Voti diretti	% dei voti diretti
SIMONE ZUIN	31	5.60%	28	5.46%	3	9.68%
Lista			Voti	% sul totale voti validi	% sul totale voti di lista	% sui voti di lista collegati
 LIBERI E UGUALI			28	5.05%	5.46%	100.00%

Candidato	Totale voti	% sul totale voti validi	Voti di lista	% dei voti di lista	Voti diretti	% dei voti diretti
MARIASTELLA GELMINI	240	43.32%	208	40.55%	32	13.33%
Lista			Voti	% sul totale voti validi	% sul totale voti di lista	% sui voti di lista collegati
 NOI CON L'ITALIA			5	0.90%	0.97%	2.40%
 FORZA ITALIA			26	4.69%	5.07%	12.50%
 FRATELLI D'ITALIA			20	3.61%	3.90%	9.62%


COMUNE DI SALO'


Consultazioni del 4 marzo 2018


Camera dei Deputati


SCRUTINIO

Sezione 10 - Scuole Elementari Via Montessori

Lista	Voti	% sul totale voti validi	% sul totale voti di lista	% sui voti di lista collegati
 LEGA	157	28.34%	30.60%	75.48%

Candidato	Totale voti	% sul totale voti validi	Voti di lista	% dei voti di lista	Voti diretti	% dei voti diretti
LUCA LORENZO CASTIGLIEGO	128	23.10%	124	24.17%	4	3.12%
Lista			Voti	% sul totale voti validi	% sul totale voti di lista	% sui voti di lista collegati
 MOVIMENTO 5 STELLE			124	22.38%	24.17%	100.00%

Candidato	Totale voti	% sul totale voti validi	Voti di lista	% dei voti di lista	Voti diretti	% dei voti diretti
MARTINA STRANO	2	0.36%	2	0.39%	0	0.00%
Lista			Voti	% sul totale voti validi	% sul totale voti di lista	% sui voti di lista collegati
 ITALIA AGLI ITALIANI			2	0.36%	0.39%	100.00%

Candidato	Totale voti	% sul totale voti validi	Voti di lista	% dei voti di lista	Voti diretti	% dei voti diretti
MIRYAM FRISON	1	0.18%	1	0.19%	0	0.00%
Lista			Voti	% sul totale voti validi	% sul totale voti di lista	% sui voti di lista collegati
 10 VOLTE MEGLIO			1	0.18%	0.19%	100.00%